

ПЕРВОКЛАССНЫЙ АНГЛИЙСКИЙ

ЮЛИЯ ЧИМИРИС

Издано более 150 000 экземпляров
авторских пособий

My first Wordbook

Учимся читать



bee

tea



pen



nest



tree



bed



Играй,
легко
запоминай!



Серия
«Первоклассный английский»

Юлия Чимириц

My first Wordbook

Учимся читать

Ростов-на-Дону



2020

УДК 373.167.1:811.111
ББК 81.2Англ-92
КТК 441
Ч-62

Чимирис, Юлия.

Ч-62 My first Wordbook : учимся читать / Юлия Чимирис. — Ростов н/Д : Феникс, 2020. — 80 с. : ил. — (Первоклассный английский).

ISBN 978-5-222-32919-1

Серия «Первоклассный английский» разработана для детей, начинающих своё знакомство с английским языком, с целью сформировать необходимые знания и навыки для дальнейшего успешного обучения.

«My first Wordbook. Учимся читать» — пособие, которое познакомит ребёнка с английской фонетикой и правилами чтения букв и буквосочетаний в разных позициях, сформирует базовые навыки чтения на примере элементарной лексики. Лексический материал, используемый в данном пособии, позволяет ребёнку повторить, закрепить и расширить полученные знания из первой книги серии «My Alphabook. Учим буквы».

Пособие предназначено детям младшего школьного возраста для самостоятельных занятий дома и индивидуальных занятий с педагогом.

УДК 373.167.1:811.111
ББК 81.2Англ-92

Учебное издание

EAC



Чимирис Юлия Вячеславовна

MY FIRST WORDBOOK

УЧИМСЯ ЧИТАТЬ

Ответственный редактор	<i>К. Хаспекян</i>
Выпускающий редактор	<i>Г. Логвинова</i>
Технический редактор	<i>Т. Ткачук</i>
Компьютерная верстка:	<i>А. Патулова</i>

Формат 84x108/16. Бумага офсетная. Тираж 4000 экз. Заказ № 633/3

ООО «Феникс»

344011, Россия, Ростовская область, г. Ростов-на-Дону, ул. Варфоломеева, 150.
Тел. /факс (863) 261-89-59, 261-89-50

Изготовлено в России. Дата изготовления: 01.2020.

Изготовитель: ООО «Издательство Вперед»
Место нахождения: 296500, Россия, Республика Крым,
г. Саки, ул. Первомайская, д. 14
Фактический адрес: 295047, Россия, Республика Крым,
г. Симферополь, ул. Узловая, 12

ISBN 978-5-222-32919-1

© Чимирис Юлия, 2019
© Оформление: ООО «Феникс», 2019
© В оформлении книги использованы
иллюстрации по лицензии Shutterstock.com

БУКВЫ И ЗВУКИ

В английском алфавите **26 букв**: 6 гласных букв передают 20 гласных звуков, а 20 согласных букв — 24 согласных звука. Буквы читают и пишут, а звуки произносят и слышат.

Согласные буквы	Bb, Cc, Dd, Ff, Gg, Hh, Jj, Kk, Ll, Mm, Nn, Pp, Qq, Rr, Ss, Tt, Vv, Ww, Xx, Zz
Гласные буквы	Aa, Ee, Ii, Oo, Uu, Yy

1

Найди пары больших и маленьких букв.

Квадраты с согласными буквами закрась синим цветом, а с гласными буквами — красным.

Назови буквы в алфавитном порядке.


w	H	I	T	j	l	b	d
D	a	x	Q	N	m	Y	G
V	g	D	я	p	A	u	I
C	я	z	K	с	O	F	E
U	n	S	Я	v	э	X	s
f	e	Э	a	L	г	i	P
M	y	c	г	o	q	і	Z
B	J	k	Ч	h	t	R	W

ТВОИ ПОМОЩНИКИ:

Транскрипция — это знаки, по которым мы можем узнать, как произносится слово	house ['haʊs]
Знак ударения ставится перед ударным слогом.	lemon ['lemən]
Две точки (:) после звука обозначают, что звук долгий	goose [gu:s]

2

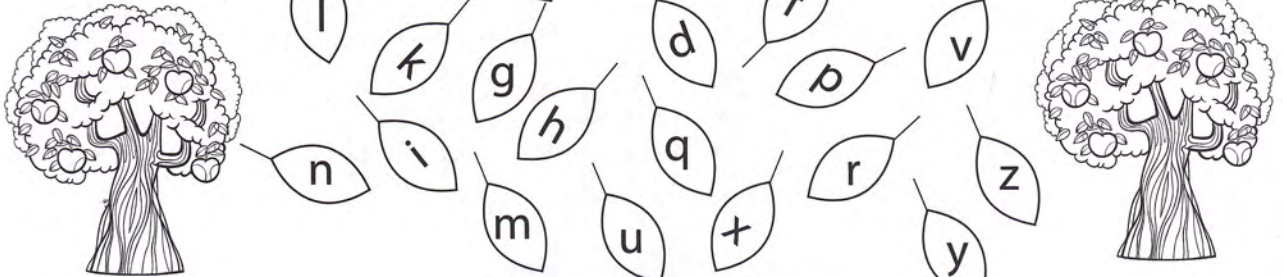
Помоги паучку сплести паутину.
Соедини слова и транскрипции.
Подчеркни в словах букву, на которую падает ударение.



Monkey	[ˈmʌŋki]	[ˈpɛnsəl]	Pencil
House	[ˈhaʊs]	Rabbit	
Robot	[ˈrəʊbɒt]	[ˈræbɪt]	Mouse
Water	[ˈwɔ:tə]	[ˈmaʊs]	
		Orange	[ˈɒrɪndʒ]

3

Соедини листочки с гласными буквами с одним деревом, а с согласными — с другим.



Letters on leaves: o, s, a, j, b, c, e, t, w, l, k, g, d, f, v, n, i, h, q, r, z, m, u, t, y.

4

Закрась жёлтым цветом знаки транскрипции, обозначающие долгий звук, а красным — краткий.

[u:]	[i:]	[ɔ:]	[ɛ]	[ʌ]	[ə]
[ʊ]	[ɪ]	[ɒ]	[z:]	[æ]	[ɑ:]

Слова делятся на слоги

1 тип: если слог заканчивается на гласную, то он называется открытым	na-me
2 тип: если слог заканчивается на согласную, то он называется закрытым	dog
3 тип: если после гласной стоит буква R	car
4 тип: если после гласной стоит буква R и ещё одна гласная	more

- 1** Распредели слова по домикам.
Проведи линию от слова к домику.

Cat

Dress

Lion

Ox

Tree



Iron

Kite

Nose

Egg

Rain



Zebra

Ball

Letter



I тип слога

II тип слога



[eɪ] читай как [эй].

[æ] краткий звук [э]. Произноси с широко открытым ртом.

1

Прочитай слова со звуком [æ].

fat hat flat rag pan map and
bat rat flag bag man cap hand

2

Прочитай слова со звуком [eɪ].

lake late name bake day
make plate game take may

3

Распредели слова по домикам.
Проведи линию от слова к домику.

Lake Man Fat

Bag Name

Glad Hat

Flag Plate

Date

The left house is labeled with the phonetic symbol [eɪ] on its roof. The right house is labeled with the phonetic symbol [æ] on its roof.

4

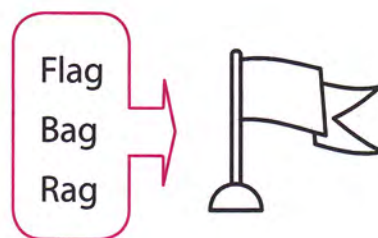

В каждом столбике найди и зачеркни слово, которое отличается гласным звуком.

lake	rat	and	date
bake	fat	hand	bag
bat	hat	plate	late
take	late	land	plate



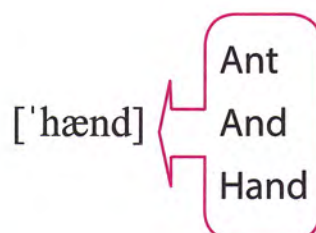
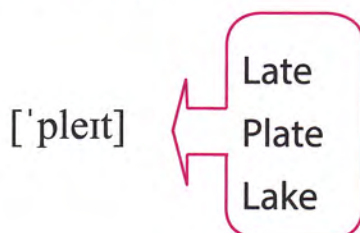
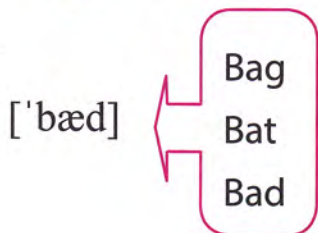
5

Прочитай слова. Обведи те, что соответствуют картинкам.



6

Прочитай столбики слов и выбери слова, которые соответствуют транскрипции.



7

Найди и соедини пары слов, которые рифмуются. Какому слову не хватило пары?

hat	flat	bag	hand
flag	and	late	plate
	day	may	name

B Letters P D T

B [b] читай как [б], но с напряжёнными губами	bag [bæg]
P [p] читай как [п], но с напряжёнными губами и придыханием	pen [pen]
D [d] читай как [д], но кончик языка прижми к бугоркам над верхними зубами	dress [dres]
T [t] читай как [т], но с придыханием и кончик языка прижми к бугоркам над верхними зубами	ten [ten]

1 Прочитай слова. Найди и обведи красным цветом лишнее слово в каждом столбике.



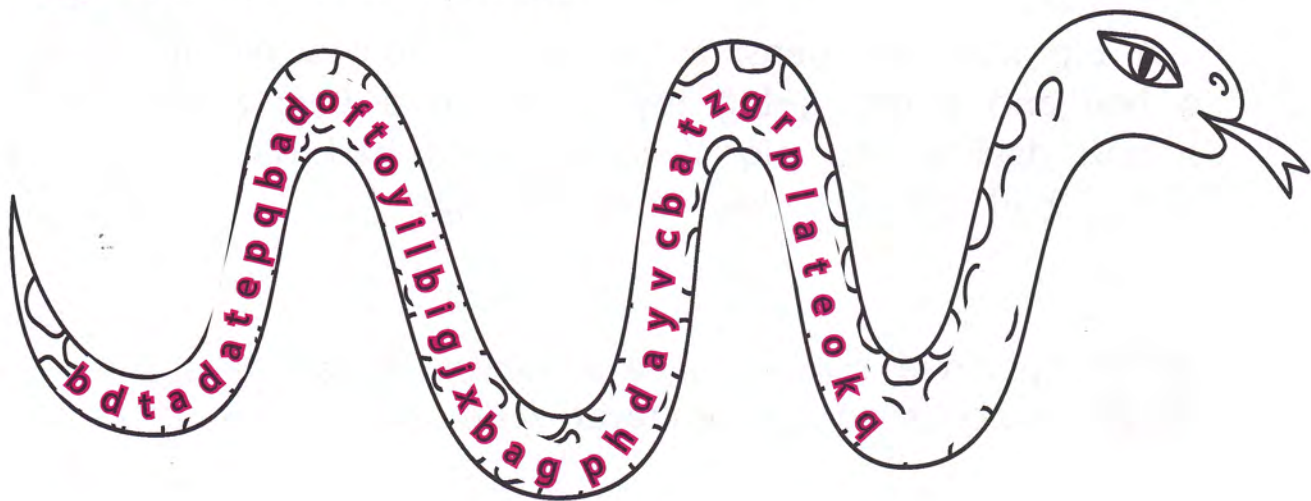
bad	pig	boy	tag
bag	big	day	toy
bat	pen	dress	bake
dog	plate	date	ten

2 Соедини слово и транскрипцию. Закрась зелёным цветом конфетку, для которой не хватило орешка.



3

Найди восемь зашифрованных слов.
Обведи их и прочитай.

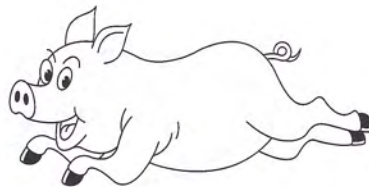


4

Прочитай словосочетания.
Соедини словосочетание с картинкой.

a pink pig

a big dog



5

Произнеси звуки и запиши соответствующие им буквы.

[æ] — [eɪ] — [t] — [b] — [d] — [p] —

6

Прочитай словосочетания.

A big bag; ten pens; a bat and a dog; a pig in a bag;
 a boy and a toy; a big toy; a toy in a bag; a bad dress;
 a bad day; a bad pig; a bad bag; a bad bat; a big pig
 and a bad bat; ten dogs and ten pigs.

7

Прочитай транскрипции и запиши слова.
 Какое слово соответствует картинке?

['bæd] _____


['bæt] _____

['deɪt] _____

['tæg] _____

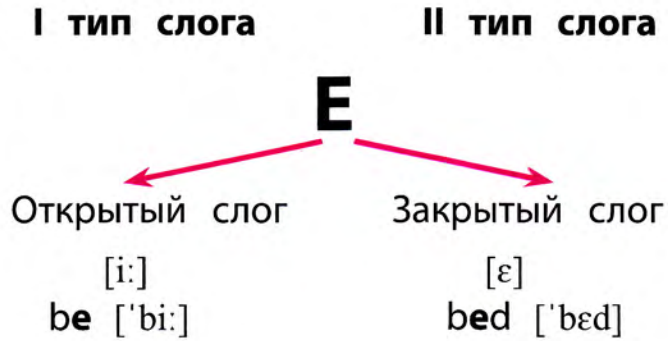
['pleɪt] _____

['bæg] _____



Letter

E



[i:] читай как долгий звук [и].

[ɛ] читай как краткий звук [э].

ee, ea читай как [i:]	tree ['tri:]
Если e в конце слова, в котором кроме неё есть и другая гласная, то она не читается	take ['teɪk]

1 Прочитай столбики слов. Сравни произношение звуков.

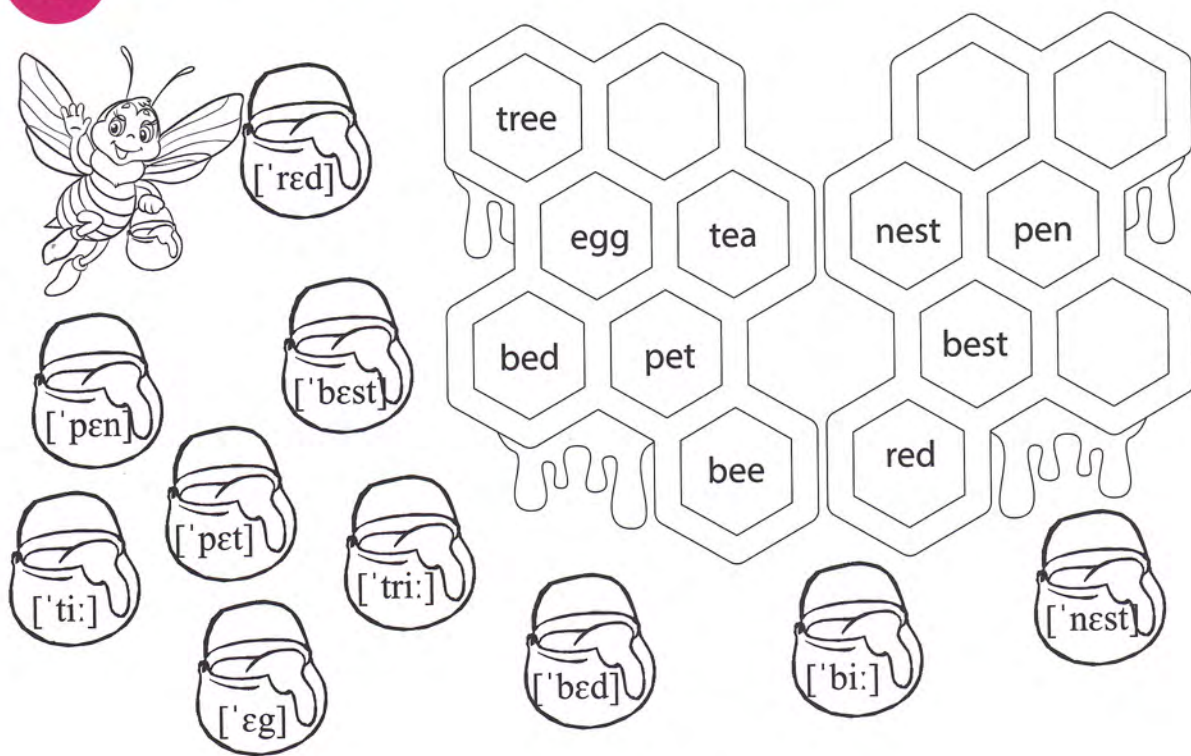
[i:]	[ɛ]	[æ]	[i:]
be	bed	bad	tree
we	pen	fat	tea
he	egg	bag	sea
Pete	ten	bat	bee

2 Прочитай слова. Найди и обведи лишнее слово в каждой рукавичке.



3

Помоги пчёлке донести мёд в соты.



4

Найди и обведи слова, которые соответствуют картинкам. Прочитай их.



b	e	p	a	p	e	d	a
n	i	e	k	t	r	e	e
e	o	n	j	i	f	o	l
s	d	t	c	q	p	g	a
t	e	z	o	b	e	e	x
v	g	y	s	r	h	w	b
m	g	n	t	e	a	s	e
t	j	m	o	q	c	b	d

5

Прочитай словосочетания.

A bad bed; ten pens; a bad tree; a bee on a tree; a bad bee; a bad egg; he and we; a nest on a tree; a red dress; a pen in a bag; ten eggs; ten trees; red bags; red pens.

6

Прочитай слова и распредели их по колонкам.

[i:]

[ε]

_____	tree	bee	_____
_____	nest	see	_____
_____	ten	pen	_____
_____	he	red	_____
_____	bed	tea	_____

F

Letters

W

V

M

F [f] читай как [ф], но более энергично	fat ['fæt]
V [v] читай как [в], но более энергично и слегка прикусив верхними зубами нижнюю губу	van ['væn]
M [m] читай как [м], но с плотно сжатыми губами	map [mæp]
W [w] читай как [в] в слове «way!»	wet ['wet]

1

Прочитай столбики слов.

[f]

fat

fan

flag

flat

[v]

van

vet

[m]

map

man

may

[w]

wet

west

way

2

Прочитай слова. Отметь галочкой те, которые соответствуют картинкам.

west

map


may



flat

fat

flag



van

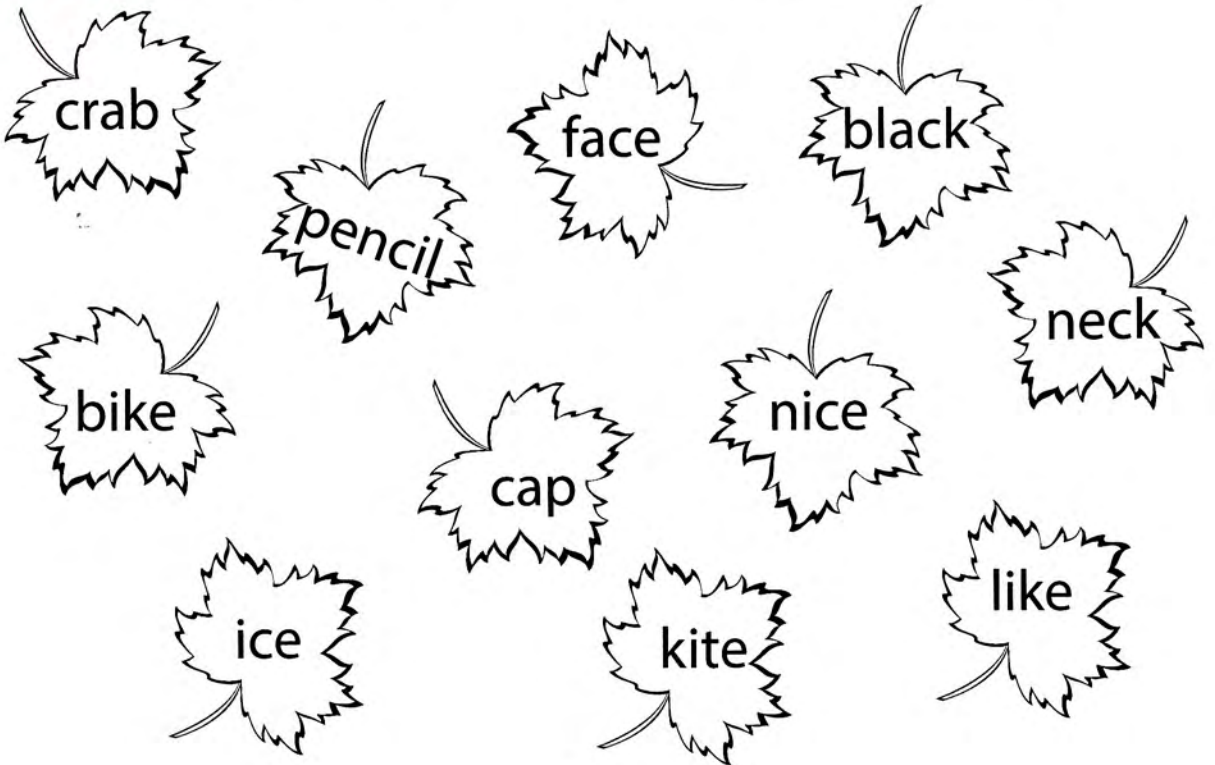
man

vet



3


Закрась слова со звуком [s] жёлтым цветом, а со звуком [k] — красным. Каких слов больше?



4

Прочитай словосочетания. Посчитай и впиши в квадратик, сколько раз в словах встречается звук [k].

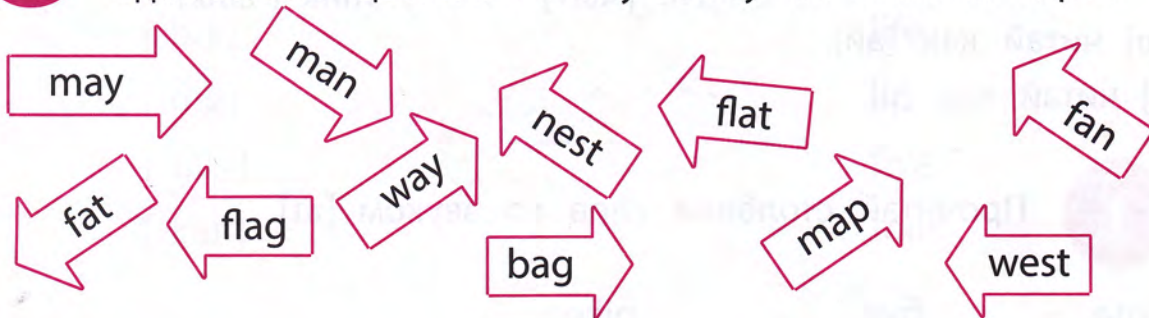
A black cat; a red bike; a black sock; a big crab; a clean cat; a big cake; a nice kite; a nice face; a black kite; a clock and a cake; make a cake; a clean sock; a cat and a cap; a red pencil; a nice bike; a face and a neck; a nice cake; a nice crab.



3 Впиши в звёздочку пропущенную букву **m, v, f** или **w** и прочитай слово.

☆ lag ☆ ap ☆ est ☆ et

4 Найди пары слов, которые рифмуются, и закрась их одинаковым цветом. Какому слову не хватило пары?



5 Прочитай словосочетания.

A man and a map; a wet vet; a wet man; a bag in a van; a map and a flag; a wet bag; a bed in a flat; ten maps; ten vets; a fan and a flag; a fat man; a red flag; a pen and a map.

6 Впиши пропущенную букву, которая соответствует звуку в транскрипции. Прочитай слова.

[v]	[f]	[w]	[m]	[b]	[d]	[t]
...et	...at	...est	...ap	...ag	...ress	...en
...an	...lag	...et	...an	...ed	...ay	...oy

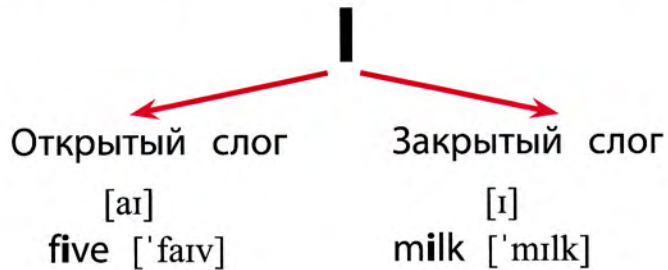
[i:]	[ɛ]	[eɪ]	[æ]
b...	...gg	n...me	b...d
h...	p...n	pl...te	h...nd

Letter



I тип слога

II тип слога



[aɪ] читай как [ай].

[ɪ] читай как [и].

1

Прочитай столбики слов со звуком [aɪ].

time	five	bike
fine	life	like
pine	wife	kite

2

Прочитай столбики слов со звуком [ɪ].

it	big	milk
in	pig	film
bin	dig	lip

3

Распредели слова по домикам.



pig	pine	
bike	big	lip
wife	life	
film		



4

Помоги котёнку распутать клубок.
Соедини транскрипцию и слово.

['laɪf]

['laɪk]

['mɪlk]

['lɪp]

['bɪg]

['dɪg]

['faɪv]

['kaɪt]



like

big

kite

dig

life

lip

five

milk

5

Прочитай транскрипции и обведи те, которые
соответствуют картинкам.

['fɪlm]

['taɪm]

['faɪv]

5

['laɪk]

['baɪk]

['laɪf]



['pɪg]

['paɪn]

['kaɪt]



6

Прочитай слова и найди пары, которые рифмуются.
Соедини их линией.

pine

big

life

wife

bike

five

bin

in

dive

pig

line

like

ПОИГРАЙ С ДРУЗЬЯМИ

Бросай кубик и проходи по маршруту, называя слова и звуки, на которые ты попадаешь. Если ошибся, вернись на один шаг назад. Кто быстрее доберётся до финиша?

START	lake	rat	name	[eɪ]	flag
					[æ]
fat	[i:]	tree	egg	plate	bad
he					
man	tea	[ɛ]	wet	five	milk
					time
[ɪ]	wife	bike	big	lip	[aɪ]
fine					
glad	kite	west	see	van	hat
					bee
game	flat	like	pig	red	map
bag					
hand	dress	film	dig	ten	FINISH

Letters

С К

Перед I, E, Y букву С читай как [s] — как русский [с]	nice ['naɪs]
В остальных случаях С читай как [k] — русский [к], но произносится более энергично	cat ['kæt]
К [k] читай как [к], но более энергично	kite ['kaɪt]
ck читай как [k] — русский [к]	black [blæk]

1

Прочитай столбики слов.

[s]

ice
nice
face
pencil

[k]

cap
cake
crab
clean

[k]

kite
bike
like
make

[k]

black
clock
neck
sock


2

Прочитай слова. Подчеркни те, которые соответствуют картинкам.

sock
clock
neck



pencil
cap
kite



face
cake
ice



5

Прочитай транскрипции и соедини их с соответствующими картинками.

['klɒk]

['feɪs]

['baɪk]

['sɒk]

['kaɪt]

['kæp]

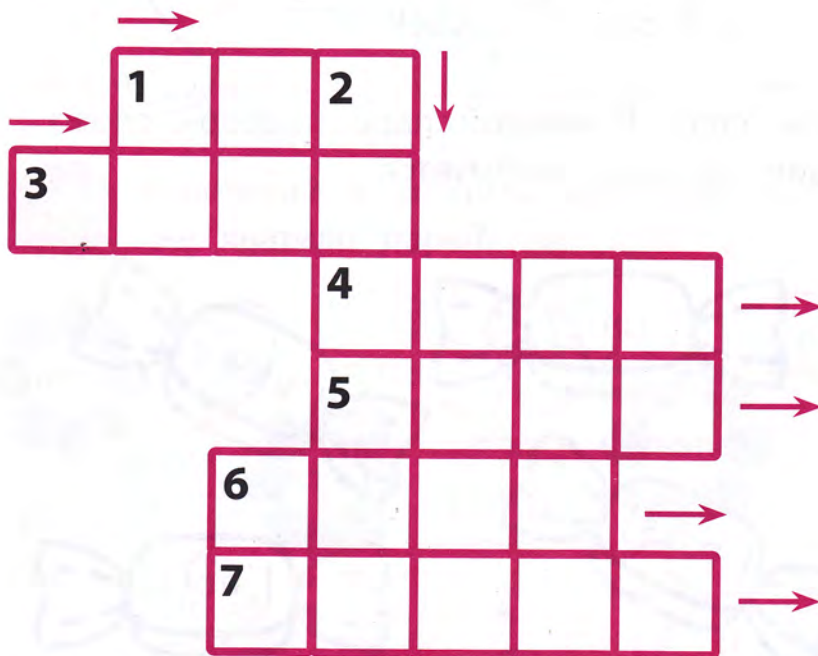
['keɪk]

['aɪs]



6

Прочитай транскрипции и запиши слова в кроссворд.



1. ['kæp]
2. ['pensl]
3. ['keɪk]
4. ['naɪs]
5. ['kræb]
6. ['kaɪt]
7. ['klɒk]

Letter



I тип слога

II тип слога



[əʊ] читай как [ou].

[ɒ] читай как краткий [o], без округления губ.

1 Прочитай столбики слов.

[əʊ]

go so
 no nose
 rose pose
 stone bone


[ɒ]

hot not
 box fox
 dog frog
 cock sock

2

Прочитай пары слов. К каждой паре подбери слово в транскрипции, которое рифмуется.













1. ox, fox
2. hot, pot
3. cock, sock
4. nose, pose




3 Прочитай словосочетания.


A red fox; a black dog; a big nose; a red rose; a box and a fox; a rose in a box; a frog and a dog; a cock and a fox; a cock and a dog; a cock on a rock; go home; not and no; a warm sock; a big ox; a nice stone; a stone at home; a clock at home; a cock and a clock.


4 Измени в слове одну букву, чтобы получилось новое слово. Прочитай слова.


		<table border="1" style="width: 100%; text-align: center;"> <tr><td>f</td><td>o</td><td>x</td></tr> <tr><td> </td><td> </td><td> </td></tr> </table>	f	o	x							
f	o	x										
		<table border="1" style="width: 100%; text-align: center;"> <tr><td>s</td><td>o</td><td>c</td><td>k</td></tr> <tr><td> </td><td> </td><td> </td><td> </td></tr> </table>	s	o	c	k						
s	o	c	k									
		<table border="1" style="width: 100%; text-align: center;"> <tr><td>n</td><td>o</td><td>s</td><td>e</td></tr> <tr><td> </td><td> </td><td> </td><td> </td></tr> </table>	n	o	s	e						
n	o	s	e									


5 Прочитай и соедини одинаковые слова. Какому слову не хватило пары?



rose



clock



rose



clock



nose



not



stone



hot



nose



sock



home



home



sock



no



clock



stone



go


go


not


no


hot


cock

Letters

G J

Перед I, E, Y буква G читается [dʒ] — как русский [дж]	page [ˈpeɪdʒ]
В остальных случаях G читай как [g] — русский звук [г]	grey [ˈgreɪ]
G читай как [g] в словах: girl [ˈgɜ:l], give [ˈgɪv], gift [ˈɡɪft], tiger [ˈtaɪɡə], finger [ˈfɪŋɡə]	
J читай [dʒ] — как русский [дж], но смягчённо	jam [ˈdʒæm]

1 Прочитай столбики слов.

[dʒ]

page
cage
giraffe
gel

[g]

green
grey
glad
grass

[dʒ]

jam
job
jeans
jacket

[g]

girl
gift
give
tiger

2 Замени знак транскрипции на букву в словах.
Прочитай и запиши слова.

pa [dʒ] e _____

[g] ive _____

ti [g] er _____

[dʒ] eans _____

[g] irl _____

[dʒ] am _____

[g] rey _____

[dʒ] iraffe _____

[g] lad _____

[g] reen _____


3

Прочитай транскрипции и обведи те, которые соответствуют картинкам.

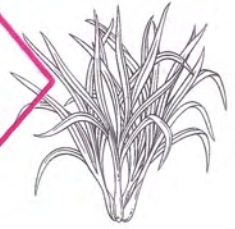
['taɪgə]
[dʒɪ'ra:f]



['dʒi:nz]
['dʒækɪt]





['gɪft]
['grɑ:s]



4

Найди лишнее изображение в каждой рамочке и назови все слова, соответствующие картинкам.



5

Прочитай словосочетания.

A grey dog; a glad girl; green grass; a grey jacket; a good job; give a gift; a big tiger; a tiger and a giraffe; ten pages; a big cage; good jam; nice jeans; a jacket and jeans; a pig and a dog; a frog and a pig; a green frog and a grey cat; a big pig; a grey bag; a big bag and a green jacket; good juice; ten eggs; a big egg in a green bag; a flag and a bag; a big flag; a grey flag.

6

Прочитай названия цветов и закрась их соответствующим цветом. Придумай и скажи, что может быть такого цвета.

RED GREY

BLACK

GREEN

Letter



I тип слога

II тип слога



Открытый слог

Закрытый слог

[aɪ]

[ɪ]

fly ['flaɪ]

gym ['dʒɪm]

[aɪ] читай как [ай], но более энергично.

[ɪ] читай как краткий [и].

В начале слова Y читай [j] — как русский [й]	yes ['jɛs]
Если слово заканчивается на безударную Y , то читай [i] — как краткий [и]	baby ['beɪbi]

1 Прочитай столбики слов.

[aɪ]

fly
bye
sky
my

[ɪ]

tasty
rainy
lazy
baby

[j]

yes
yet
yak
yolk

2 В каждом домике живёт свой звук. Прочитай слова и найди одно лишнее слово в каждом домике, в котором буква **y** обозначает другой звук.









3

Прочитай словосочетания.

A lazy yak; yes and no; yes and yet; a lazy baby; a rainy day; a lazy boy; a rainy sky; a tasty honey; fly and sky; hi and bye; bye-bye; my baby; my toy; a baby and a toy; a boy and a toy; my lazy yak; say yes; say no; say bye; a day in May; my day; my fly; grey sky; I and my.

4





Зачеркни лишние буквы в каждой строке, чтобы получилось слово, соответствующее картинке.
Прочитай слова.

		
a i n y t f l b a b y h k y	y i o k r a t o y f l a p y	e a y f l y b p d q y s a c
		
m o y d a g i f c s k y h t	e s y k o y a k m j o f s l	b a y i e m o n k e y j p v

5

Прочитай транскрипции и соедини их с соответствующими словами.

Какому слову не хватило транскрипции?



Letters

H L

L [l] читай как русский твёрдый [л]	lamp ['læmp]
H [h] читай как русский [х], но с выдохом	hot ['hɒt]

1 Прочитай столбики слов.

[l]

lamp

lip

leg

letter

lock

lion

left

little

[h]

hat

home

horse

hen

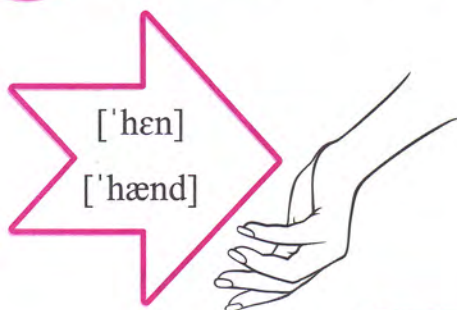
hot

house

happy

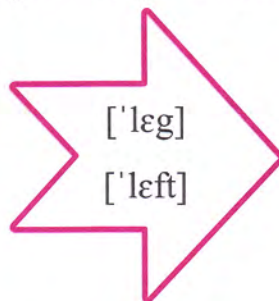
hand

2 Прочитай транскрипции.
Обведи те, которые соответствуют картинкам.



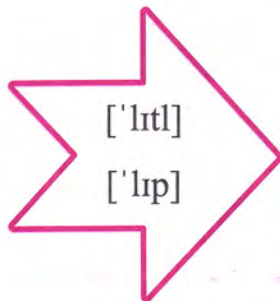
['hen]

['hænd]



['leg]

['left]




['lɪtl]

['lɪp]

3

Соедини начало слова, картинку и конец слова.
Прочитай слова.

ha
ho
li
la
let
lo
hou



rse
mp
ck
se
nd
on
ter

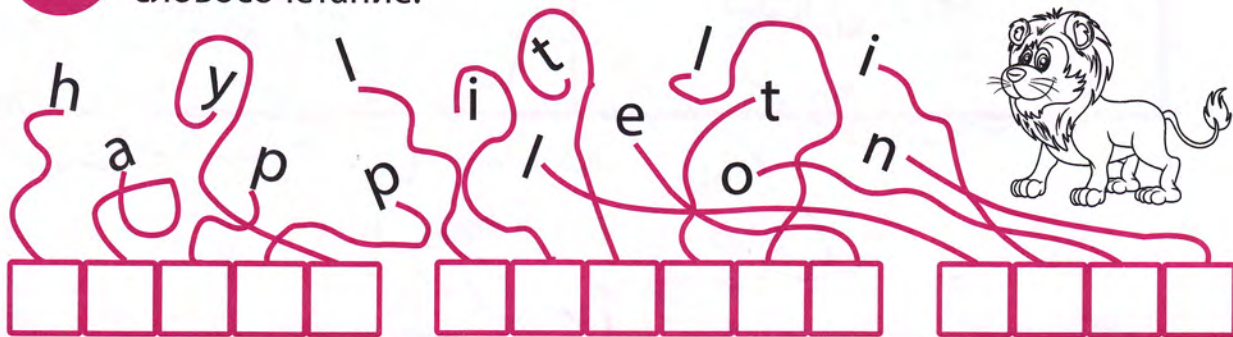
4

Прочитай словосочетания.

A hot lamp; a left hand; a left leg; a little horse; a little house; my home; my house; a little house; a hand and a leg; a red lip; a little hen; a lion and a horse; a happy horse; a little hat; a key and a lock; a hen in a house; a letter and a pencil; a little letter.


5

Распутай ребус. Впиши буквы в клеточки и прочитай словосочетание.



6

Назови предметы на картинке и найди 5 отличий на рисунках.



Letter

U

I тип слога

II тип слога

U

Открытый слог

Закрытый слог

[ju:]

[ʌ]

Pupil ['pjʊ:pɪl]

nut ['nʌt]

[ju:] читай как [ю], но более энергично.

[ʌ] читай как краткий [а].

В открытом слоге после **j**, **r** или двух подряд согласных **U** часто читается [u:]

June ['dʒu:n],
rule ['ru:l],
blue ['blu:]

1 Прочитай столбики слов.

[ju:]

pupil duty
cute cube
use music

[ʌ]

nut fun
sun run
up cup

[u:]

June July
juice blue
rule rude


2 Прочитай слова. В каждом облачке найди слово, в котором буква **u** обозначает другой звук.



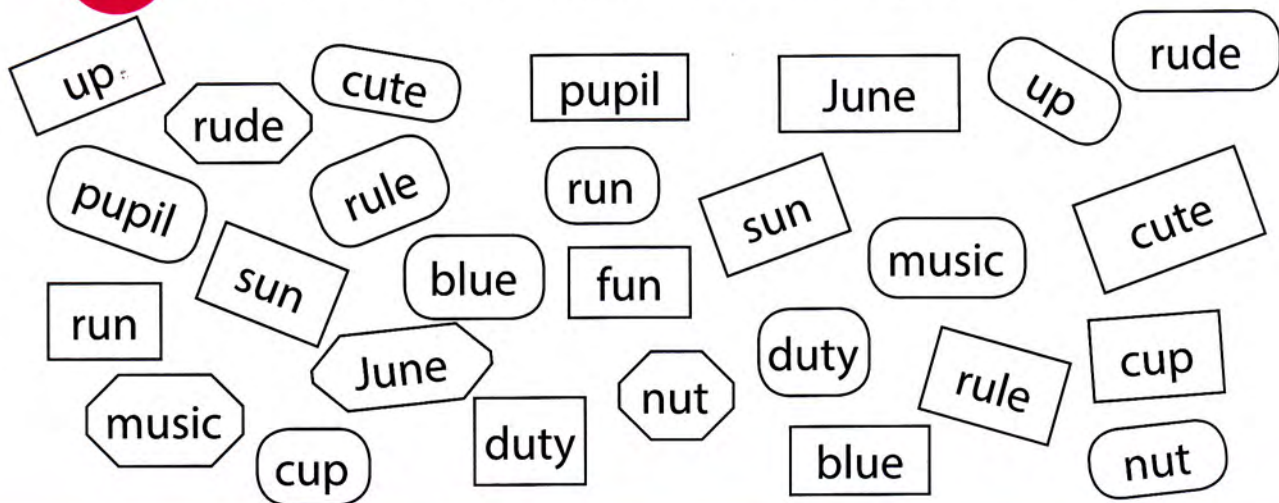
3 Прочитай словосочетания.

A cute pupil; my duty; run and fun; run up; a blue cup; sun and sky; a rude pupil; a cup and a cube; a nut and a cup; June and July; use a rule; funny music; use a bus; fun in June; plum juice; a rude duck; juice in a blue cup; a funny unicorn; a blue umbrella.

4 Назови картинки и зачеркни те, в названии которых нет буквы U.



5 Найди пары одинаковых слов и закрась их одним цветом. Какому слову не хватило пары?



Letters

N Q

N [ṇ] читай как русский [н], но более энергично	nine ['naɪn]
ng и nk читай [ŋ] — как русский [н], будто с заложенным носом	king ['kɪŋ] ink ['ɪŋk]
За буквой Q обычно идёт U , и qu читается как [kw] — как русский [кв] — в начале и середине слова	queen ['kwi:n]

1 Прочитай столбики слов.

[n]

net nest
neck nose
nail name

[ŋ]

king ring
sing song
long strong

[ŋk]

ink
pink
bank

[kw]

queen
quick
quiz

2 Прочитай стишок. Посчитай и впиши в квадратики, сколько раз ты произнёс звуки [n] и [ŋ].

My nice song
is not long —
ding-dong, ding-dong!
Sing my little nice song!
Ding-dong, ding-dong!

[n]

[ŋ]


3

Прочитай словосочетания.

A nice nose; a long neck; a nice song; sing a song; a strong king; a king and a queen; a big bank; a funny quiz; a quick quiz; a long quiz; green ink; pink ink; a long nose; my name; a pink ring; a long nail; a nut and a net; a nut in a nest; a pink nail; a pen and ink; a long pencil; a long song.

4

Скажи, какие слова соответствуют картинкам. Отметь галочкой картинку, которой соответствует слово со звуком [n], а звёздочкой * — со звуком [ŋ].



5

Замени знак транскрипции на букву в словах. Прочитай и запиши слова.

lo [ŋ] _____

ki [ŋ] _____

so [ŋ] _____

stro [ŋ] _____

[n] eck _____

ba [ŋ] k _____

[n] et _____

[n] ame _____

quee [n] _____

pi [ŋ] k _____

Letters

S Z

S [s] в начале слова или после глухой согласной; а также ss читай как русский [с]	sand ['sænd], glass ['glɑ:s]
В конце слова после звонких согласных b, v, g, d, z, l, m, n, r и гласных S читай как [z] — как русский [з]	pigs ['pɪgz], boys ['bɔɪz]
Z [z] читай как русский [з]	zoo ['zu:]

1 Прочитай столбики слов.

[s]

sad sand
sit street
six seven
grass glass

[z]

rose zoo
nose zero
noise zebra

2 Прочитай транскрипции и обведи те, которые соответствуют рисункам.

['sɛvən]
['sɪks]
['sænd]

6

['klɑ:s]
['glɑ:s]
['grɑ:s]



['haʊs]
['maʊs]
['nəʊz]



['zɛbrə]
['ziərəʊ]
['rəʊz]



3

Прочитай словосочетания.

Seven roses; a glass in a class; six socks; a zebra in a zoo; a sad song; seven and zero; a rose in a house; six streets; a sad mouse; green grass; seven sad zebras; a cup and a glass; a nice class; sand and grass; a long street; a mouse in a house; a pink rose; seven buses; six pigs; six jeans; seven nests; six dresses; roses and grass; noise in class; sing a sad song.

4

Прочитай слова. Измени в слове одну букву так, чтобы получилось другое слово, соответствующее картинке.

rose —



sad —



grass —



mouse —



sit —



song —



5

Прочитай транскрипции и соедини их с соответствующими картинками. Какой транскрипции не хватило картинки?

['sæd]



['sɪks]

6

['grɑ:s]



7

['maʊs]

['stri:t]



['haʊs]

['sʌn]

['ziərəʊ]

['nəʊz]



0



['zɛbrə]

['sevən]

Letters

R X

R [r] в начале слова или после согласных читай как русский [р], но без «рычания»	rabbit ['ræbɪt]
X в начале слова читай как [z] — как русский [з]	Xerox ['ziəʊks]
В середине или конце слова X читай [ks] — как русский [кс]	fox ['fɒks]

1

Прочитай столбики слов.

[r]

rat red
run ring
rabbit robot
rule ruler


[ks]

text next
ox box
six taxi

2

Найди и прочитай четыре слова. Читай буквы через одну.

Закрась сектора с буквами каждого слова одинаковым цветом.



3




Прочитай словосочетания.

Six robots; the next text; a ruler and a rule; six rabbits;
 a red taxi; run fast; a sad ox; a happy fox; a grey rabbit;
 a fox on a box; the next taxi; a grey rat; a green robot;
 a robot and a rabbit; a rose and a ring; a rainy day; rain and
 a train; a frog and a rat; a red dress; a dress in a box.

4

Соедини начало слова, картинку и конец слова.
 Прочитай слова.

ra
 rab
 ro
 ru
 ri
 tra
 ta



ler
 xi
 ng
 in
 bot
 in
 bit

5

Прочитай слова в двух колонках.
 Найди и соедини линией пары, которые рифмуются.

rat
 red
 rain
 text
 box
 ring
 run

king
 fox
 cat
 fun
 next
 net
 train

ПОИГРАЙ С ДРУЗЬЯМИ

Бросай кубик и проходи по маршруту, называя слова и звуки, на которые ты попадаешь. Если ошибся, вернись на один шаг назад. Кто быстрее доберётся до финиша?

START	crab	face	neck	[əʊ]	black
					grey
page	sky	frog	clock	go	nose
green					
jam	gift	box	fly	yes	baby
					home
[ɒ]	music	nut	left	hen	[aɪ]
run					
ring	pink	song	next	long	give
					tiger
sun	quick	rule	nice	queen	pencil
sand					
bye	yak	my	sock	rose	FINISH



Letter

III, IV тип слога



Закрытый слог с ar читай как [ɑ:] — это долгий глубокий звук [a]	car ['kɑ:]
Если после открытого слога с a стоит re или ir , то читай [ɛə] — как [эа]	hare [hɛə]
Если после закрытого слога с ar стоит r , то a читай как [æ]	parrot ['pærət]

1 Прочитай столбики слов.

[ɑ:]

car far
arm farm
dark park
star start
March large

[ɛə]

hare
care
hair
pair

[æ]

carrot
parrot

2 Соедини слово и транскрипцию.
Какому слову не хватило пары?

farm park star carrot
far
care ['hɛə] ['kærət]
['pɑ:k] car start hair
parrot ['sta:] dark ['pærət]
['fa:] ['dɑ:k] ['kɑ:] ['fɑ:m]


3

Прочитай словосочетания.

A dark car; a farm and a park; a large farm; a large park;
 a far star; a long arm; March and April; a hare in a park;
 care hair; a pair of parrots; a large carrot; black hair; dark hair;
 a far farm; a black car; a nice pair; a little hare; a happy
 parrot; a tasty carrot; a dark duck; a cat and a hare.

4

Найди и обведи слова, которые соответствуют картинкам.



p	c	a	r	r	o	t
e	p	v	h	a	r	e
f	a	j	d	s	z	y
n	r	a	g	t	x	c
i	r	r	k	a	l	a
u	o	m	q	r	s	r
b	t	w	h	a	i	r

5

Повтори, как может читаться буква **A**. Прочитай столбики слов и соедини их с соответствующим звуком.

[æ]

[ɑ:]

[eɪ]

[ɛə]

hare
 care
 hair
 pair

hat
 cat
 fat
 rat

arm
 car
 far
 star

baby
 lake
 game
 name

Letter

E

III, IV тип слога

Закрытый слог с r читай как [ɜ:] — похож на [ë], но произносится более напряжённо	her [ˈhɜ:]
Если после открытого слога с e стоит r , то читай [ɪə] — произносится как [иэ]	here [ˈhɪə]

1 Прочитай столбики слов.

[ɜ:]
her
learn
early

[ɪə]
here
near
dear
ear

2 Соедини слово и транскрипцию.
Какому слову не хватило пары?

hen her here net

dress dear

learn ten ear nest

near

her [ɜ:]

here [ɪə]

net ['net]

dress ['dres]

dear [ˈdɪə]

learn [lɜ:n]

ten [ˈtɛn]

ear [ɪə]

nest [ˈnest]

near [ˈnɪə]

her [ˈhɜ:]

here [ˈhɪə]

net [ˈnet]

dress [ˈdres]

dear [ˈdɪə]

learn [ˈlɜ:n]

ten [ˈtɛn]

ear [ɪə]

nest [ˈnest]

near [ˈnɪə]

3

Прочитай словосочетания.

A hare here; her hair; my dear; a bed is near; ten eggs here;
 her pen; a desk and a pen; here and near; sit and learn; he
 and we; a big ear; her hen; sit here; sit near; a red pen; dear
 Pete; be here; be near; he and her; her ear; early and late.

4

В словах перепутаны буквы. Впиши их в правильном порядке в клеточки и прочитай слова.

e h r e

2 1 3 4

--	--	--	--

a d e r

3 1 2 4

--	--	--	--

r h e

3 1 2

--	--	--

r e a

3 1 2

--	--	--

r n e a

4 1 2 3

--	--	--	--

y e r a l

5 1 3 2 4

--	--	--	--	--

5

Повтори, как может читаться буква **Е**. Прочитай
 столбики слов и соедини их с соответствующими
 звуками.

[i:]

[ɛ]

[ɜ:]

[iə]

here

ear

near

her

learn

early

he

we

be

hen

leg

red

Letter

III, IV тип слога

I Y

Закрытый слог с **r** читай как [ɜ:] — как русский [ë], но произносится более напряжённо

girl
[ˈgɜ:l]

Если после открытого слога с **i / y** стоит **r**, то читай [aɪə] — произносится как [aиэ]

fire
[ˈfaɪə],
tyre
[ˈtaɪə]

1

Прочитай столбики слов.

[ɜ:]


girl
first
skirt
bird

[aɪə]

fire
wire
tired
tyre

2

Соедини слово и транскрипцию.
Подпиши и раскрась картинки.



[ˈskɜ:t]

[ˈgɜ:l]

fire

bird

[ˈtaɪə]

skirt

tyre

girl

[ˈfaɪə]

[bɜ:d]




3

Прочитай словосочетания.

A nice bird; a bird song; a long skirt; a tired girl; big fire;
a long wire; red fire; the first girl; a bird and a nest; a bird
on a skirt; nine girls; a dress and a skirt; a big girl; a happy
bird; a pink lip; a grey wire; a pink skirt; a bike and a bird;
a wise bird; a wide skirt; a wise girl; a girl in a skirt; a car
tyre; a bird on a tyre; a wire and a tyre.

4

Назови, что ты видишь на картинке.
Найди пять отличий на рисунках.



5

Повтори, как может читаться буква I. Прочитай столбики слов и соедини их с соответствующими звуками.

[aɪə]

[aɪ]

[ɜ:]

[i]

bird
girl
skirt

big
lip
sit

fire
tired
wire

bike
like
nine

Letter

III, IV тип слога



or/ore под ударением читай как [ɔ:] — похож на долгий [o], но без округления губ

or ['ɔ:],
more ['mɔ:]

О читай как [ʌ] — краткий [a] в словах:
mother ['mʌðə], **brother** ['brʌðə], **come** ['kʌm],
money ['mʌni]

1 Прочитай столбики слов.

[ɔ:]

or horse
sport short
fork corn

[ʌ]

mother brother
come money

2 Помоги мышонку дойти домой. Нарисуй ему дорогу, соединив слова в той последовательности, в которой написаны их транскрипции.

['mʌni] ['spɔ:t] ['brʌðə] ['kʌm] ['ʃɔ:t] ['ɔ:] ['hɔ:s] ['mʌðə] ['kɔ:n] ['fɔ:k]

brother

come

short

sport

or

mother

horse

corn



fork



money

3


Прочитай словосочетания.

A grey horse; my mother and brother; my horse and my house; a sport car; a short fork; come here; money in a box; corn for a horse; short or long; a horse or an ox; a fork or a glass; money or a monkey; hot and short; run or come; a horse near a house; a mouse and a horse; my little brother.

4

Соедини начало слова, картинку и конец слова.
Прочитай слова.

ho
bro
mo
spo
fo
mo
co



ther
rk
rn
ney
rse
rt
ther

5

Повтори, как может читаться буква **О**. Прочитай столбики слов и соедини их с соответствующими звуками.

[o]

[ɔ:]

[əʊ]

[ʌ]

brother
mother
money

horse
sport
fork

hot
stop
fox

home
stone
nose

Letter

III, IV тип слога

U

Закрытый слог с последующей **r**
читай как [ɜ:] — похож на [ē],
но более напряжённый

turn
[ˈtɜ:rn]

Если после открытого слога с **u**
следует **r**, то читай [jʊə] —
произносится как [юэ]

pure
[ˈpjʊə]

1 Прочитай слова.

[ɜ:] turn; turtle; purple

[jʊə] pure

2 Прочитай слова от напечатанного самым крупным шрифтом до самого мелко напечатанного, вписывая выделенные буквы в клеточки. Прочитай название животного и нарисуй его.

Turn

pupil

blue

cute

pure

blue

--	--	--	--	--	--

3

Прочитай словосочетания.

Turn left; turn here; a purple skirt; a nice turtle; pure water; blue and purple; a turtle and a fish; run and turn; a purple dress; a little turtle; a pupil and a turtle; purple lips.

4

Повтори, как может читаться буква **U**. Прочитай столбики слов и соедини их с соответствующими звуками.

[z:]

June
rule
blue

[ju:]

cup
run
fun

[jʊə]

turn
purple
turtle

[ʌ]

cute
pupil
music

[u:]

pure

ПОИГРАЙ С ДРУЗЬЯМИ

Бросай кубик и проходи по маршруту, называя слова и звуки, на которые ты попадаешь. Если ошибся, вернись на один шаг назад. Кто быстрее доберётся до финиша?

START	car	star	short	[ʌ]	corn
					[ɔ:]
fire	[ɑ:]	girl	learn	hair	carrot
sport					
park	brother	[ɛə]	turn	pupil	pure
					turtle
[ɜ:]	money	horse	dear	bird	[æ]
cute					
dark	early	parrot	fork	mother	arm
					near
blue	farm	care	skirt	purple	wire
come					
pair	[ɪə]	far	ear	first	FINISH

Буквосочетание



oo читай как [u:] — долгий звук [y]	spoon ['spu:n]
Если после oo стоит k и ещё в некоторых словах oo читай как [ʊ] — краткий [y]	book ['buk]
Запомни: в словах door, floor oo читай как [ɔ:]	

1 Прочитай столбики слов.

[u:]

room moon
food roof
goose zoo

[ʊ]



book look
foot good
wood cook

[ɔ:]

door
floor

2 Прочитай слова и соедини их с транскрипциями.
Подпиши и раскрась картинки.

book room
spoon goose
moon roof door
['ru:m] ['ru:f]
['dɔ:]
['spu:n] ['mu:n]
['gu:s]
['buk]



3

Прочитай словосочетания.

A good book; cook food; a long spoon; a nice door; a good floor; a dark wood; a big zoo; a red roof; a fat goose; look at a goose; tasty food; sun and moon; a green floor; a door and a floor; a left foot; good food; a roof and a floor; a good cook; look at a book; a big room.


4

Прочитай слова. Измени в слове одну букву так, чтобы получилось другое слово, соответствующее картинке.

food —



look —



good —



Буквосочетание **sh**

sh читай [ʃ] — как русский [ш], но произносится немного мягче


short
[ˈʃɔ:t]

1 Прочитай столбики слов.

she	shell	shark	fish	bush	fresh
ship	shirt	shop	finish	wash	English

2 Прочитай транскрипции. В каждой паре обведи ту, которая соответствует рисунку.

[ˈwɒʃ]
[ˈʃɑ:k]



[ˈfɪʃ]
[ˈfɪnɪʃ]



[ˈʃɪp]
[ˈfrɛʃ]



[ˈʃɒp]
[ˈʃɛl]



3

Прочитай словосочетания.

He and she; we and she; a fish and a shell; a fish in a sea; a ship and a shark; a ship in a sea; a short shirt; a grey shark; a green bush; a big shop; an English book; wash hands; a nice shirt; a dress and a shirt; wash hair; sit and wash.

4

Прочитай слова от напечатанного самым мелким шрифтом до самого крупного.

shark

shirt

bush

shell

fresh

wash

ship

she

fish

short

finish

English

Буквосочетания

ch, tch

ch и **tch** читай [tʃ] — как русский [ч], но твёрже

chair ['tʃeə],
watch ['wɒtʃ]

1 Прочитай слова.

chair cherry cheek lunch watch bench
chess cheese children peach witch match

2 Прочитай транскрипции и обведи ту, которая соответствует слову.

['tʃi:z] ['tʃes]

cheese

['wɒtʃ] ['witʃ]

watch

['bentʃ] ['pi:tʃ]

bench

['tʃeri] ['tʃeə]



chair

3 Прочитай словосочетания.

A red cherry; fresh cheese; a black bench; a long match; a nice watch; a bad witch; a green peach; tasty lunch; a pink cheek; happy children; chess on a chair; peach on a bench; watch a match; cook lunch; cheese for children; a chair and a bench; a cherry and a peach.

4

Разгадай ребус. Найди и прочитай четыре слова.
 Читай буквы через одну. Закрась лепестки цветочка
 с буквами каждого слова одинаковым цветом.
 Подпиши рисунки.



Буквосочетание **th**

В начале или в конце слова th читай [θ] — как русский [с], но с кончиком языка между передними зубами	tooth ['tu:θ]
Если th стоит между гласными или в словах the, this, that, they, то читай [ð] — похож на русский [з], но произносится с кончиком языка между передними зубами	father ['fa:ðə] this ['ðɪs]

1 Прочитай столбики слов.

[ð]

the they
this that
father mother

[θ]

three tooth
thick month
thank mouth

2 Найди в ребусе шесть слов.
Обведи их и прочитай.

ToRkFaThErClErDmOuthOmmOthErMxFtOoThSbNmOnThYqHtHiCkZr

3

Прочитай слова от напечатанного самым мелким шрифтом до самого крупного.

month

three

thick

this

that

tooth

father

they

thank

mouth

mother

Буквосочетания

ai, ay, ey

ai, ay, ey читай [eɪ] — как русский [эй]

rain ['reɪn]

1 Прочитай столбики слов.

rain
say
grey

train
May
play

day
okay
Sunday

today
they
Monday


2 Прочитай слова и обведи те, которые соответствуют рисункам.

play
rain
grey



today
train
rain

say
they
okay




3

Прочитай словосочетания.

Say May; play a game; they play; say okay; sun and rain;
rain in May; grey sky; Sunday and Monday; a hot day; a bus
and a train; a rainy day in May; play chess; a plane and
a train; she and they; they say okay.

4

Найди в столбиках шесть зашифрованных слов.
Обведи и прочитай их.



Буквосочетания

oy, oi

oy, oi читай [ɔɪ] — как русский [ой],
но: произносится кратко

toy
[ˈtɔɪ]

1 Прочитай столбики слов.

toy
joy


boy
oyster

coin
boil


noise
voice

2 Прочитай словосочетания и раскрась
соответствующим цветом картинку.

a yellow coin



a green toy



3 Прочитай словосочетания.

A boy with a toy; play with joy; noise and voice; boil an oyster; a coin in a train; play chess; a funny oyster; a loud voice; a loud noise; a fish and an oyster; boil an egg; a nice voice; a boy with a coin.

4

Впиши недостающие буквы и прочитай слова.



to... o...l
bo... jo...



o...ster vo...ce
no...se
co...n

Буквосочетание

igh

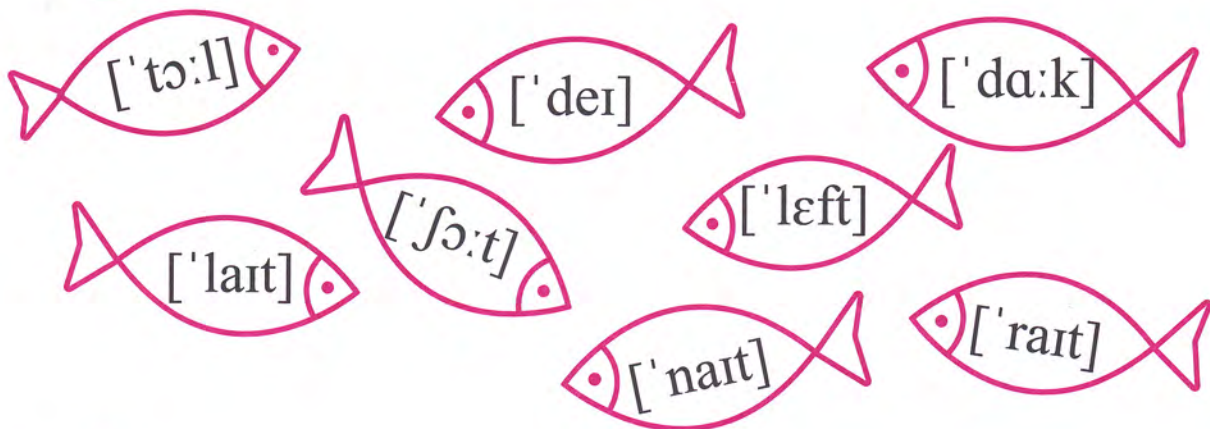
igh читай [aɪ] — как русский [ай]

high [haɪ]

1 Прочитай столбики слов.

high	night	bright
light	right	flight

2 Прочитай слова в транскрипциях. Соедини пары слов, противоположных по значению.



3 Прочитай словосочетания.

A dark night; a long flight; a high flight; Sunday night; right and left; light at night; bright light; a tall tree; three nights; big and bright; low and high; dark and light; late night; right hand; bright eyes; nine nights; a tall boy and a short girl; a light room.

4

Прочитай слова. В каждом облачке найди и зачеркни слово, в котором нет звука [aɪ].



Буквосочетания

wh, wr

wh читай [w] — как [в] в слове «вау», при этом губы необходимо вытянуть трубочкой, будто хочешь сказать «у»	white [wait]
wh + o читай [h] — как русский [х], но с выдохом	who ['hu:]
wr читай [r] — как русский [р], но без «рычания»	write ['rait]

1

Прочитай столбики слов.

[w]

white
wheel

whale
whiskers

[h]



who
whose

[r]

write
wrong

2

Буквы в словах перепутаны. Расставь их в правильном порядке, прочитай и подпиши картинки. Какому слову не хватило картинки?



l w h a e

e t w i h

t r w e i

h s w i r k s e

e l e h w

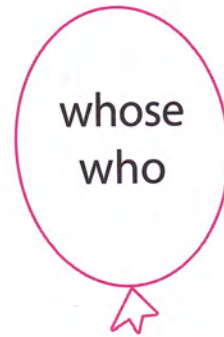

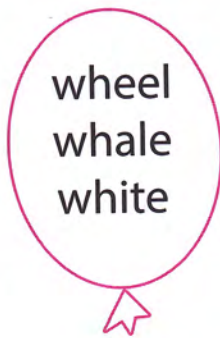
3

Прочитай словосочетания.

A big whale; a black wheel; long whiskers; white snow; write a letter; wrong way; who or whose; whose room; whose house; say and write; right and wrong; car wheels; a shark and a whale; white and black.

4

Соедини воздушный шарик со словами с соответствующим звуком.



[r]

[w]

[h]

Буквосочетание



В словах из одного слога ow читается как [əʊ] или [aʊ] — как русские [эу] и [ау]	snow ['snəʊ], cow ['kaʊ]
В конце слов из нескольких слогов ow читай [əʊ] — как русский [эу]	yellow ['jeləʊ]

Чтение незнакомых слов проверяй по словарю, так как в этом правиле много исключений.

1 Прочитай столбики слов.

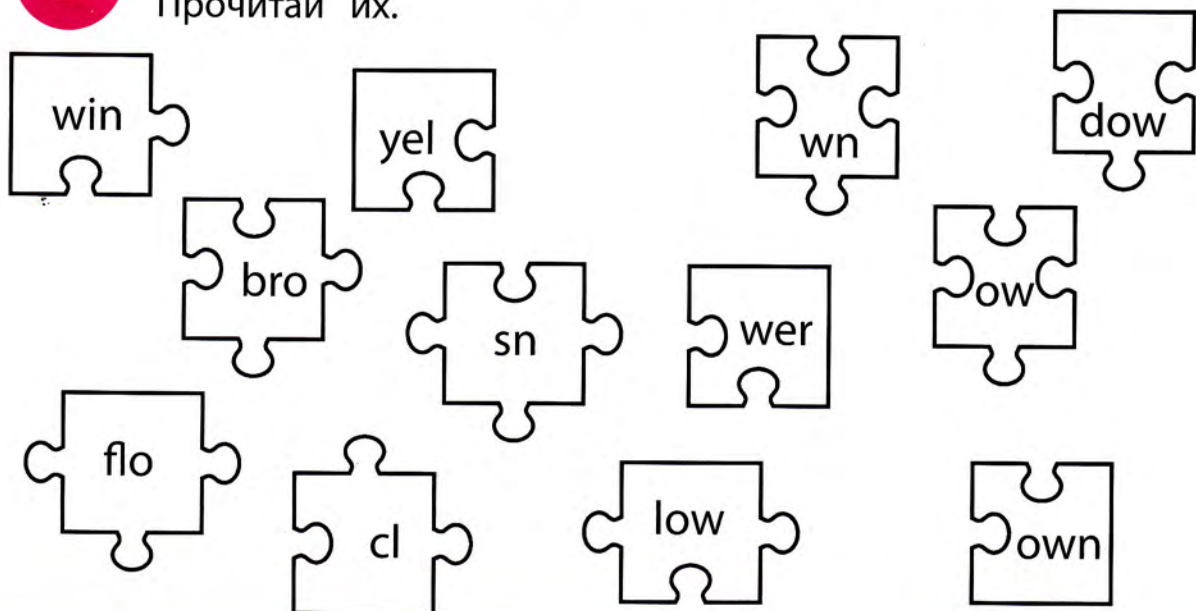
[əʊ]

snow slow yellow
low know window

[aʊ]

cow now town
brown clown flower

2 Соедини линией части пазлов, чтобы получились слова. Прочитай их.




3

Прочитай словосочетания.

A nice town; a funny clown; a brown cow; a green flower;
run now; go slow; high and low; slow snow; a yellow window;
a yellow flower; brown and yellow; low and slow; they know;
a door and a window; a slow train; white snow.

4

Прочитай названия цветов и закрась их
соответствующим цветом. Найди лишнюю баночку
и зачеркни её.



Буквосочетание **al**

al читай [ɔ:l] — как русский [ол], но [о] более долгий	small ['smɔ:l], bald ['bɔ:ld]
al + k читай [ɔ:] — как долгий звук [о], без округления губ	chalk ['tʃɔ:k]
В начале слова al может читаться [æl]	album ['ælbəm]

1 Прочитай столбики слов.

[ɔ:l]

ball wall bald
small tall always

[ɔ:]

chalk
walk

[æl]

album
alphabet

2 Прочитай слова. В каждой строке найди слово, в котором **al** читается иначе, чем в остальных словах. Подпиши картинку.

1. wall; walk; bald
2. alphabet; album; tall
3. small; chalk; walk
4. ball; tall; album



3

Прочитай словосочетания.

A nice album; a pencil and an album; the English alphabet;
 a bald man; a small girl; always walk; little chalk; play with a
 ball; a tall pupil; a yellow wall; a brown ball; today and always;
 walk slowly; a low wall; know the alphabet; always with flowers.

4

Прочитай транскрипции и соедини их
 с соответствующими словами. Какой транскрипции
 не хватило слова?

ball wall chalk walk
 album always tall
 alphabet

['tɔ:l] ['bɔ:l] ['tʃɔ:k]
 ['ælfəbet] ['wɔ:k] ['ɔ:lweɪz]
 ['smɔ:l] ['ælbəm] ['wɔ:l]

Буква **i** перед **nd, ld**

i + nd читай [aɪnd], по-русски [аинд], кроме слов wind [waɪnd], window ['wɪndəʊ]	kind ['kaɪnd]
i + ld читай [aɪld], по-русски [аилд], но: children ['tʃɪldrən]	wild ['waɪld]

1 Прочитай строчки слов.

[aɪnd] kind; find; blind; behind

[aɪld] wild; child; mild

2 Слова напечатаны задом наперёд. Расшифруй их, запиши правильно и прочитай.

1. d l i h c — _____

4. d l i w — _____

2. d n i f — _____

5. d n i k — _____

3. d n i l b — _____



6. d n i h e b — _____

3 Прочитай словосочетания.

A kind king; find the child; behind the wall; a wild animal; a blind man; mild spring; a child and a mother; behind the door; find a wild bird; a blind child; kind and nice; kind and wild; here and behind.

4

Найди в лабиринте зашифрованные слова
и прочитай их.



Буква **o** перед **ld**

o + **ld** читай [əʊld] — как русское [оулд], но [o] без округления губ

cold
[ˈkəʊld]

1

Прочитай слова. Соедини их с соответствующими транскрипциями.

old cold gold hold
bold hold
old cold gold hold
bold hold
old cold gold hold
bold hold

2

Найди пять слов в цепочке. Закрась их зелёным цветом и прочитай.

o d h e b o l d k o i g o l d w r y e x o l d
p q c a x c o l d f m o i h o l d z g

3

Прочитай словосочетания.

A cold day; hold my hand; a bold boy; a bold bald man; hold gold; cold gold; an old bold man; hot and cold; always bold; nice and gold; hold a flower; mild and cold; kind and bold; find and hold.

4

Прочитай транскрипции и найди соответствующие слова в таблице.

['bəʊld]

['gəʊld]

['əʊld]

['həʊld]

['kəʊld]

j	o	f	b	o	l	d
p	q	e	g	k	r	a
h	i	c	p	e	x	b
o	l	o	t	g	y	m
l	n	l	b	o	h	p
d	q	d	k	l	n	z
u	t	i	r	d	s	b
y	o	l	d	f	c	a

Буквосочетание

wa

В закрытом слоге (не перед буквами g, x, ck, r) wa читай [wɒ] — как русское [во], но [o] без округления губ	watch ['wɒtʃ]
В открытом слоге wa читай [weɪ], по-русски [вэй]	wake ['weɪk]
wa + r читай [wɔ:m]	warm ['wɔ:m]

1

Прочитай столбики слов.

[wɒ]

[weɪ]

was

want

wash

wake

wave

water

watch


wasp

wait

way

2

Разгадай ребус. Прочитай слова в лепестках цветов. Найди и зачеркни одну лишнюю букву в каждом цветке.



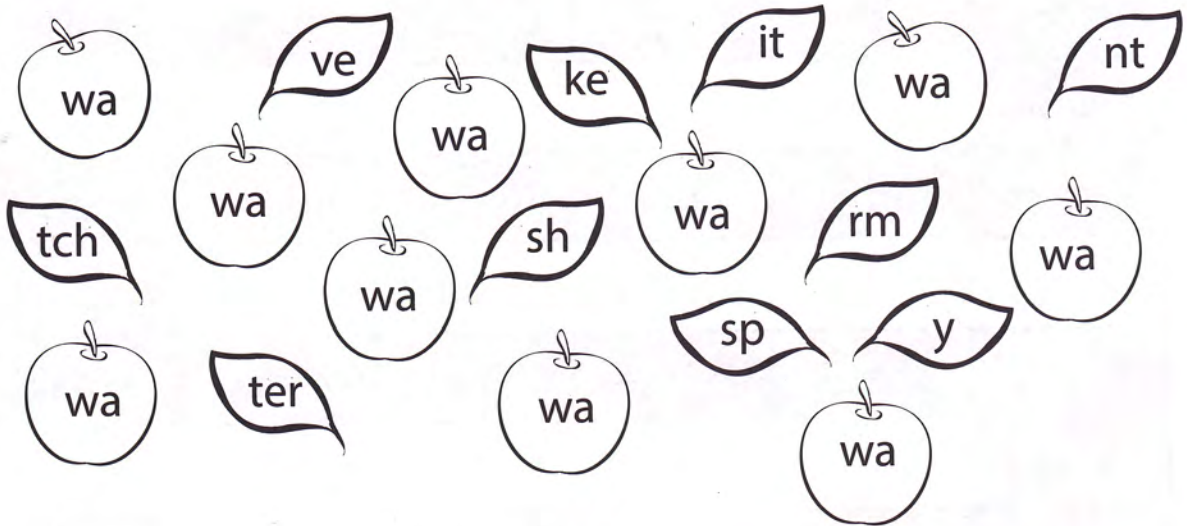
3

Прочитай словосочетания.

Cold and warm; a warm day; warm water; wash hands;
 a funny wasp; watch a wasp; wake and wait; wait and wave;
 my way; watch a match; always want; want to play; big waves;
 a bird and a wasp; wait here; was warm.

4

В яблочках написано начало слова, а в листиках —
 конец. Соедини их и раскрась. Прочитай слова.



ПОИГРАЙ С ДРУЗЬЯМИ

Бросай кубик и проходи по маршруту, называя слова, на которые ты попадаешь. Если ошибся, вернись на один шаг назад. Кто быстрее доберётся до финиша?

START	room	say	food	joy	door
					good
snow	write	bright	English	shop	noise
yellow					
watch	father	month	Sunday	flower	cherry
					cold
tooth	cheek	white	night	today	small
wash					
shirt	cow	walk	brown	kind	water
					thank
goose	toy	peach	wild	ship	chair
wall					
shark	right	old	rain	window	FINISH



Чими́рис Ю́лия Вячеславо́вна

Кандидат филологических наук, доцент.

Педагог-практик с 15-летним опытом работы.

Автор более 30 учебных пособий, суммарный тираж которых превышает 150 000 экземпляров.

Книги автора отличаются простым, доступным языком, творческим подходом, интересными заданиями, направленными на облегчение процесса изучения иностранного языка и легкое восприятие нового материала.

ТАКЖЕ В СЕРИИ

